


**730/4**

**PANORAMA**

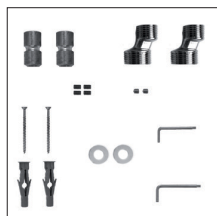
Scaldasalviette fisso in tubo quadro  
 MISURA DEL TUBO: 30mmx30mm  
 MODULO AGGIUNTIVO: non disponibile  
 VERSIONE COMBINATA: non disponibile  
 VERSIONE MONOTUBO: non disponibile  
 MONTAGGIO A PAVIMENTO: non disponibile  
 COLLEGAMENTO STANDARD: raccordo 1/2 M con eccentrico  
 AROMATERAPIA: non disponibile  
 MANIGLIE SWAROWSKI: non disponibili

Fixed heated towel rail in squared brass pipe.  
 PIPE DIMENSION: 30mmX30mm  
 ADDITIONAL MODULE: not available  
 COMBINED VERSION: not available  
 SINGLE TUBE VERSION: not available  
 FLOOR CONNECTION: not available  
 STANDARD CONNECTION: union 1/2 M with eccentric  
 AROMATHERAPY: not available  
 SWAROVSKI HANDLES: not available

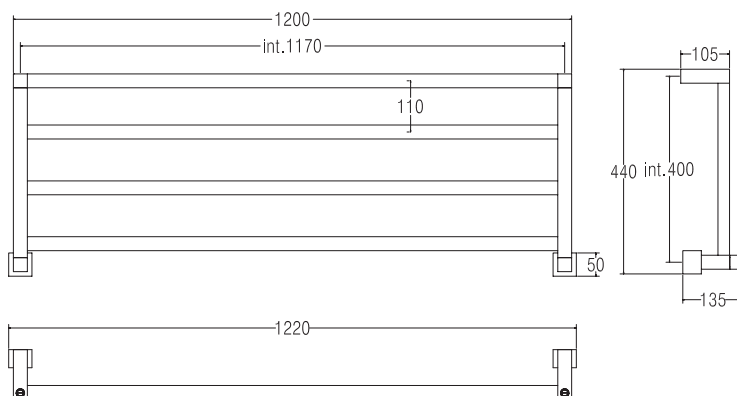
Полотенцесушитель из трубы квадратного сечения.  
 РАЗМЕР ТРУБЫ: 30ммX30мм  
 ДОПОЛНИТЕЛЬНЫЙ МОДУЛЬ: не предусмотрен  
 КОМБИНИРОВАННЫЙ ВЕРСИЯ: не предусмотрена  
 ОДНОТРУБНАЯ ВЕРСИЯ: не предусмотрена  
 НИЖНЕЕ ПОДКЛЮЧЕНИЕ: не предусмотрено  
 СТАНДАРТНОЕ СОЕДИНЕНИЕ: соединение 1/2 M с эксцентриком  
 АРОМАТЕРАПИЯ: не предусмотрена  
 РУЧКИ SWAROVSKI: не предусмотрены



Ricambi disponibili a richiesta  
 Spare parts available on request  
 Запасные части под заказ



SC0730FETB01..



**ΔT Euronorm 442**  
 (Trattamento galvanico)  
 Galvanic treatment  
 Гальваническое покрытие

**ΔT Euronorm 442**  
 (Trattamento galvanico + Verniciatura)  
 Galvanic treatment + Vernished  
 Гальваническое покрытие + покраска

**ΔT Euronorm 442**  
 (Verniciatura)  
 Vernished  
 Покраска

**ΔT riscaldamento a bassa temperatura**  
 ΔT low temperature heating system  
 ΔT низкотемпературное отопление

INT. (mm)	ΔT50°C (TG)			ΔT50°C (TG+V)			ΔT50°C (V)			ΔT30°C (TG)			WEIGHT
	watt	kcal/h	btu	watt	kcal/h	btu	watt	kcal/h	btu	watt	kcal/h	btu	
1.170	407	350	1.390	488	443	1.762	529	455	1.809	212	182	720	15